



SADNES GARN

KILDE TIL KREATIVITET SIDEN 1888



Nr 94

"Marius" tova tøfler

Design og foto: SANDNES GARN

Størrelse:

(4-6) 8-12 år (dame) herre

Garn:

FRITIDSGARN (100 % norsk ull, 50 gram = ca 70 meter)

Garmengde:

FARGE 1:

Maisgul 2015/sjøgrønn 7024: 100 gram i alle størrelser

FARGE 2:

Oker 2035/Petrol 6937: 50 gram i alle størrelser

FARGE 3:

Natur 1012: 50 gram i alle størrelser

Veiledende pinner:

Strømpepinne nr 6

Nr på pinnen er kun veiledende. Strikker du fastere enn oppgitt strikkefasthet, bruk tykkere pinner. Strikker du løsere, bruk tynnere pinner.

Strikkefasthet:

14 masker glattstrikk på pinne nr 6 = 10 cm

Legg opp (32) 36 (40) 40 masker med FARGE 2 på strømpepinne nr 6, og strikk 4 omganger rundt 1 rett, 1 vrang.

Strikk diagram **A**.

Strikk diagram **(B) C (D) D**, og fell slik diagrammet viser = (28) 32 (36) 36 masker.

Strikk videre i glattstrikk med FARGE 1.

Strikk (0) 0 (0) 4 omganger glattstrikk.

Strikk hæl slik: Sett de (7) 8 (9) 9 første og (7) 8 (9) 9 siste maskene på en pinne og strikk (6) 7 (8) 8 cm glattstrikk frem og tilbake.

Fell til hæl slik: Strikk til (5) 5 (6) 6 masker gjenstår i den ene siden, vend og strikk til det gjenstår like mange masker i andre siden, vend og strikk til 1 maske før forrige vending, ta maske løs av, 1 rett, trekk den løse masken over.

Vend og strikk til 1 maske før vendingen i andre siden, strikk 2 masker vrang sammen.

Fortsett å strikke 1 maske på hver side av "hullet" sammen i hver side til alle sidemaskene er felt.

Strikk opp (6) 6 (7) 7 masker på hver side av hælen.

Fortsett rundt i glattstrikk, **samtidig** som det på 1. omgang felles 1 maske på hver side av hælen = (28) 32 (36) 36 masker.

Strikk til foten måler (16) 18 (24) 28 cm.

Fell for tå slik:

Strikk *2 rett sammen, (3) 4 (5) 5 rett, 2 rett sammen*, gjenta fra *-* omgangen rundt.

Strikk 3 omganger glattstrikk uten felling.

Strikk *2 rett sammen, (1) 2 (3) 3 rett, 2 rett sammen*, gjenta fra *-* omgangen rundt.

Strikk (3) 3 (3) 4 omganger glattstrikk uten felling.

Størrelse (4-6) 8-12 år:

Strikk 2 rett sammen omgangen rundt.

Klipp av tråden, trekk den gjennom maskene, og fest den godt.

Størrelse (dame) herre:

Strikk *2 rett sammen, 1 rett, 2 rett sammen*, gjenta fra *-* omgangen rundt. Strikk 2 omganger glattstrikk uten felling.

Strikk 2 rett sammen omgangen rundt.

Klipp av tråden, trekk den gjennom maskene, og fest den godt.

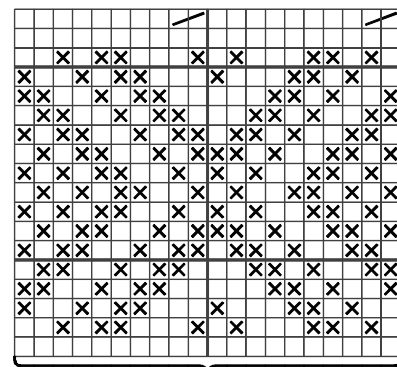
Strikk en tøffel til på samme måte.

Slik tover du:


Vask tøflene alene i maskin på 40 grader finvask med vanlig vaskepulver (ikke spesialpulver for hvitvask).

Ta tøflene ut av maskinen og form dem til mens de fremdeles er våte. La dem tørke flatt.

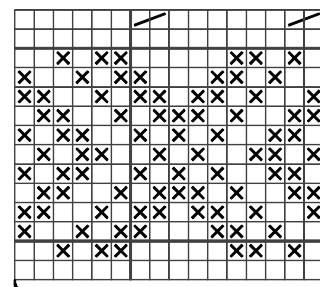
TIPS: Prøv tøflene mens de er våte og tilpass etter fot.



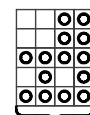
D
Størrelse (dame) herre



C
Størrelse 8-12 år



B
Størrelse (4-6 år)



A

Gjenta

- Farge 1
- Farge 2
- Farge 3
- 2 rett sammen